



## Mit dem Zeitungsblatt zu Hause in Bewegung

### Runde 3

Liebe Schülerinnen und Schüler,

In dieser Woche geht es das letzte Mal um das Zeitungsblatt.

Schaut euch um, was uns so eingefallen ist, wie man sich mit dem Zeitungsblatt bewegen kann. Wenn euch zu einer Aufgabe eine Variation einfällt, super, dann versucht es. Gern könnt ihr eure Idee an uns schicken. Wir würden uns freuen.

Und nun geht's wieder los mit dem Zeitungsblatt.

Viel Spaß

Andrea E. und Gaby D.



### 13. Schnipselsauger



für 1 oder mehr Personen

An einen Tisch wird ein Müllbeutel oder eine Plastiktüte angebracht. Damit diese geöffnet bleibt, kann man zwei Hölzer oder 2 Konservendosen in die Öffnung setzen und zur Seite hin spannen. Dann wird eine Zeitungsseite in viele kleine Schnipsel gerissen und auf den Tisch zu einem Schnipselberg gelegt oder verteilt. Nun pustest du so gut du kannst die Schnipsel in die Tüte.

Du kannst dir zusätzliche Regeln überlegen, wie:

- Kein Schnipsel darf auf den Boden fallen.
- Bei wem die wenigsten Schnipsel auf den Boden gefallen sind, hat gewonnen.
- Ich puste mit jemanden um die Wette oder
- Ich stoppe die Zeit, wie schnell ich bin.



## 14. Fernrohr



für 2 oder mehr Personen

Aus der Zeitung wird eine Röhre geformt, das Fernrohr. Mit dem Fernrohr sucht ihr oder der Erwachsene im Zimmer einen Gegenstand aus. Der Spieler mit dem Fernrohr beschreibt das, was er/sie sieht: „Ich sehe was, was du nicht siehst und das ist ...“ und benennt die Farbe des Gegenstandes. Die Mitspieler suchen mit den Augen den Gegenstand. Sobald er erraten wurde, wird gewechselt oder ein neuer Gegenstand gesucht.

Tipps:

- Das Erraten wird schwieriger, wenn ihr das Fernrohr in eine andere Richtung zeigt als zum Gegenstand.
- Das Erraten wird noch schwieriger, wenn ihr alle ein Fernrohr benutzt.



## 15. Sitzfußball



für 2 oder mehr Personen

Ein Stuhl ist das Tor. Der Torwart kann auf dem Stuhl sitzen, sein Mitspieler sitzt am Boden. Es wird versucht den Papierball ins Tor zu schießen.

Seid ihr mehr Spieler, könnt ihr Mannschaften bilden und auf zwei Tore schießen.

### Achtung:

- Aufpassen, dass du nur den Zeitungsball und nicht deine Mitspieler triffst.
- Für das Spiel ist viel Platz nötig.



## 16. Kochtopffangen



für 2 oder mehr Personen

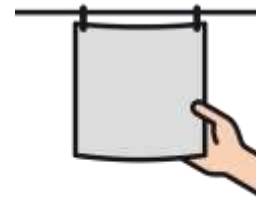
Hierfür braucht ihr mehrere Zeitungsbälle.

Es gibt einen Werfer mit einer Anzahl an Zeitungsbällen. Vor ihm stehen die Fänger, ausgerüstet mit einem Kochtopf. Der Werfer versucht so viele Bälle in die Töpfe zu werfen, wie möglich.

- Ihr könnt das Fangen auch mit einer Plastiktasse, einem Sieb oder Schüssel versuchen.



## 17. Wäsche aufhängen



für 1 oder 2 Personen


An einen Wäscheständer versucht ihr einzelne Zeitungsblätter (eure Wäschestücke) mit Klammern aufzuhängen. Ihr könnt euch vorher besprechen wie viel Stücke jeder aufhängt und was passiert, wenn das Zeitungsblatt einreißt. Ist das Spiel dann zu Ende?

Wollt ihr daraus ein Wettspiel machen, gilt, wer am schnellsten alle Wäschestücke aufgehängt hat.

Klärt es vorher – und dann geht's los.



## 18. Schleuderball

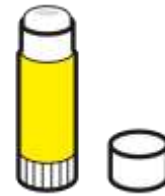


für 1 oder mehr Personen

Zwei große Zeitungsblätter werden zu einem Ball zusammengeknüllt. Dann wickelst du den Ball in ein Tuch oder eine kleine Plastiktüte. Ball mit Plastiktüte bindest du an eine lange Schnur. Jetzt kann du nach draußen gehen und den Ball an der Schnur über ein Feld oder eine Wiese schleudern.



## 19. Kontaktkleber



für 2 oder mehr Personen

Zwischen 2 Personen kommt ein Zeitungsblatt. Nun versuchen die zwei sich zusammen nach einer Musik zu bewegen. Das Zeitungsblatt darf nicht reißen oder hinunterfallen. Stellt euch vor, der Kontaktkleber hält euch fest zusammen.

Manchmal sind dafür lustige oder komische Bewegungen nötig um das Zeitungsblatt nicht zu verlieren.

