



Schnee selber machen



Der Schnee ist schon wieder weg?
Mach dir doch einfach selbst welchen.
Du brauchst:

1 Schüssel 

4 Becher Mehl  







$\frac{1}{2}$ Becher Öl (Pflanzen- oder Babyöl) 

Speisestärke nach Bedarf 

Blech 

Du kannst deinen Schnee in einer Dose aufheben und ihn wiederverwenden!



1.	Gib das Mehl in eine Schüssel.	
2.	Schütte das Öl dazu.	
3.	Knete alles gut durch.	
4.	Wenn es zu klebrig ist, gib etwas Speisestärke dazu.	
5.	Verteile deinen Schnee auf einem Backblech.	
6.	<p>Genieße deinen Schnee.</p> <p>Du kannst etwas bauen. Du kannst Spuren hinterlassen. Vielleicht möchte jemand im Schnee spielen? Oder dir fällt noch etwas ganz anderes ein.</p>	
7.	Räume auf.	