


Wohnanlagen



Grundidee

- Mischung von Menschen, die arbeiten gehen und die eine Tagesförderung besuchen
- Keine reinen Wohnheimgruppen/Wohnpflegegruppen
- Keine Separierung nach „leistungsfähig“ und „nicht leistungsfähig“
- Bewohner profitieren voneinander


Grundidee

- Teilnahme an Werkstatt oder Fördereinheit ist „verpflichtend“
- Längerfristige Betreuung von Menschen die nicht teilnehmen, ist nicht vorgesehen
- Ausnahme: Erkrankung & Selbstbestimmung

Haus 3


- Bezug geplant im Laufe 2022
- 24 Wohnheimplätze (50% Wohnpflege, 50% Wohnheim)
- 2 Gruppen pro Stockwerk, 4x 6er Gruppen
- 24 Plätze in Tagesförderstätte (50% aus dem Wohnheim, 50% extern)
- Nur Einzelzimmer mit Nasszelle (ggf. Paarzimmer)

Voraussetzungen




- Körperbehinderung (im Vordergrund)
- Volljährigkeit

Ausschlusskriterien




- Selbst- und/oder Fremdgefährdung
- Medizinischer Aufwand

Kostenträger



- Eingliederungshilfe und deshalb Sozialhilfeträger
- Umstellung BTHG 01.2020 (Trennung von Leistungen)
- Nachrang der Sozialhilfe (Einkommen/Vermögen)
- Grenze 5.000,-
- Kosten Heimplatz:
 - Fachleistung 2400,- bis 5600,- pro Monat
 - Wohnraumüberlassung 365,- bis 465,-

Tagesablauf




- **Werkstattgänger**

Abholung mit Fahrdiensten, meist 07:30 bis 16:30

- **Tagesfördereinheit (09:00 bis 16:00)**


Stadtgänge, Gedächtnistraining, Malen, Musikangebote, Spiele, therapeutisches Reiten, PC-Gruppe, Bewegungstraining, Kochen & Backen, Vorbereiten jahreszeitlicher Feste, basale Stimulation, Bewegungstraining, Ordnung im eigenen Bereich,...

Versorgung Essen




- Gruppen kaufen selbständig ein und bereiten Mahlzeiten dann in den Wohnküchen zu
- Frühstück, Abendessen und an Wochenenden und Feiertagen wird selbst zubereitet
- Mittagessen unter der Woche wird geliefert

Ausstattung Zimmer



- Nur EZ: ca. 18 qm groß
- (Pflege-)Bett, Schreibtisch, Stuhl, Schrank
- alle eigene Nasszelle 7 bzw. 14 qm
- Rufanlage
- Telefonanschluss
- Internetanschluss
- TV-Anschluss (Kabel)

Ausstattung




- Wohnküche
- Pflegebad
- Gemeinschafts-TV, Stereoanlage
- Jeweils ein Hausbus
- Hilfsmittel (Lifter, Duschliegen,-Stühle, Stehstände,...)
- große Gartenfläche (Zugang Wald)
- Tafö: Innenhof; Wohngruppen:
Dachterrassen

Besonderheiten Haus 3


- Raum der Stille
- Snoezelenraum
- Arzt-/ und Behandlungszimmer
- Ausweich-/Kurzzeitpflegezimmer
- Werkraum, Hauswirtschaftsraum, Musik- und Bewegungsraum
- Nähe zum ZFK: Nutzung z.B. Therapieabteilung, Schwimmbad,...

Wäscherei




- Wäsche wird gezeichnet
- Wäsche wird in den Häusern gewaschen
- Mit Neubau voraussichtlich Fremdvergabe

Bewohner




- Alter: 24 bis 74 Jahre
- Durchschnitt: 35-40 Jahre
- Körperbehinderung, fast immer Mehrfachbehinderung
- z.B. Infantile Cerebralparese, Spina Bifida, Muskeldystrophie, Multiple Sklerose, Epilepsien, Z.n. Apoplex,...

Mitarbeiter



- **Qualifikationen**
 - Heilerziehungspfleger, Erzieher
 - Kinderpfleger, Heilerziehungspflegehelfer
 - FSJ, BFD, Praktikanten
 - 1 Krankenschwester
- **Teams**
 - Junge Teams, ca. 10 Mitarbeiter Pro Team
- **Schichtbesetzung voraussichtlich:**
 - 3 Mitarbeiter pro Dienst für max. 12 Bewohner (Personalschlüssel aus Hilfebedarfsgruppen)


Ärzte & Therapeuten



- Therapeuten (Physiotherapie, Logopädie, Ergotherapie,...) kommen ins Haus
- Hausärzte: frei wählbar, ein „Heim“-Hausarzt von Vorteil
- Fachärzte: Neurologe, Psychiater, Gynäkologe, Zahnarzt, Dermatologe kommen ins Haus

Belegung

- 3 Wohnanlagen mit unterschiedlichem Angebot:
- Kilianshof: Innenstadt, soziale Teilhabe mit und (v.a.) auch ohne Assistenz
- St. Konrad: Charakter eines „eigenen Zuhauses“; rustikaler Charme
- Haus 3: Ruhige Umgebung, spezialisierte Angebote (eigene Tafö, ZFK)
- Belegungswunsch vs. Sinn & Zusammensetzung



- Fragen?
- Vielen Dank für die Aufmerksamkeit!